

HYDRANT WEWNĘTRZNY DN25 UNIWERSALNY FIT DO CIĄGÓW PIESZYCH



Hydrant wewnętrzny z węzłem półsztywnym $\varnothing 25$ mm o głębokości 160 mm przystosowany do ciągów pieszych. Wykonanie zawieszane (Z). Wersja uniwersalna: możliwość podłączenia tego samego hydrantu w wykonaniu lewym lub prawym. Otwory przyłączeniowe są zaślepione i umożliwiają podłączenie do instalacji zasilającej 1" i 2", oferując sześć możliwości podłączeń: z boku, z tyłu, z góry. Ciśnienie pracy od 0,2 do 1,2 MPa.

WYMIARY HYDRANTU:


Wysokość: 750 mm
Szerokość: 1120 mm
Głębokość 160 mm


WYMIARY WNĘKI:

Wysokość: n/d
Szerokość: n/d
Głębokość n/d

Wykonanie standardowe:

- szafka hydrantowa STANDARD wykonana z blachy czarnej malowanej [farbą proszkową poliestrową fasadową typ Facade](#) w kolorze czerwonym (RAL 3000) lub białym (RAL 9003), drzwi pełne; dzięki zastosowaniu zawiasu krytego drzwi szafki można otworzyć o 180°
- zawór hydrantowy 25 mosiężny produkcji Supron 3
- zwijadło węża w kolorze RAL 3000 wychylnie o 180° z osią wodną i regulatorem siły rozwijania
- wąż tłoczny półsztywny $\varnothing 25$ mm o długości 20 m lub 30 m zgodny z normą PN-EN 694, na stałe podłączony do osi wodnej poprzez zakucie
- prądownica hydrantowa PWh-25 zgodna z normą PN-EN-671-1, na stałe podłączona do węża poprzez zakucie tuleją aluminiową
- wężyk łączący zawór z osią wodną; brak opasek zaciskowych, wszystkie połączenia gwintowane
- zamek PATENT
- oznakowanie: znak "Hydrant" zgodnie z normą PN-EN ISO 7010:2012 + tabliczka informacyjna zgodnie z normą PN-EN 671-1
- instrukcja montażu i konserwacji hydrantu, karta gwarancyjna hydrantu
- nr identyfikacyjny





Kod towaru	Rodzaj	Długość węża	Zamek	Podstawa/podpora * [wys. x gł.]	Ilość podpór/podstaw
S-25F1-Z30-P-XXXX	Zawieszany	30 m	Patent	S-C-PODSTAWA-700X160	2 szt.
S-25F1-Z20-P-XXXX	Zawieszany	20 m			

XXXX – oznacza kolor z palety RAL (czerwony 3000 lub biały 9003)

* Podstawy lub podpory są wyposażeniem dodatkowym sprzedawanym osobno

Właściwości hydrauliczne:

Ciśnienie robocze od 0,2 MPa do 1,2 MPa

Prąd wody rozproszony stożkowy – nie mniejszy niż 45 stopni.

Natężenie przepływu /wydajność/ Średnica równoważna 10 mm	ciśnienie [MPa]	wąż 30 mb		wąż 20 mb	
		strumień rozproszony	strumień zwały	strumień rozproszony	strumień zwały
	0,2	61 l/min	60 l/min	65 l/min	64 l/min
	0,4	86 l/min	85 l/min	92 l/min	91 l/min
	0,6	104 l/min	103 l/min	112 l/min	111 l/min
Współczynnik K		43		46	
Efektywny zasięg rzutu strumienia wody (plus długość węża 20 mb lub 30 mb)					
Średnica równoważna 10 mm	0,2	4,5 m	11,8 m	4,5 m	11,8 m

Uwaga: Zależność natężenia przepływu Q od ciśnienia P przedstawia równanie: $Q = K\sqrt{10P}$, gdzie Q wyraża się w litrach na minutę [l/min], a P w megapaskalach [MPa].

MOŻLIWOŚCI WYKONANIA



BLACHA STALOWA OCYNKOWANA

Malowana farbą poliesterową fasadową typ **Facade**. Rozwiązanie odporne na warunki atmosferyczne oraz promieniowanie UV




INOX

Blacha nierdzewna gat. 304 szlif 240 lub 316L. W środowisku agresywnym (np. pływalnie) stosujemy tylko stal 316 L)



DOWOLNY WZÓR WYCINANY LASEROWO

Na drzwiach, przy użyciu wycinarki laserowej możemy wyciąć dowolny wzór, napis, logo



SZYBA BEZPIECZNA

Drzwi ze szkła matowego lub przezroczystego. Możliwość zastosowania dowolnej grafiki

RADOM
26-600 Radom, ul. Sadownicza 6
tel. 48 363 89 98
e-mail: sprzedaz@supron.pl

WARSZAWA
03-661 Warszawa, ul. Czerwińska 33
+48 22 619 80 05
e-mail: warszawa@supron.pl

POZNAŃ
61-625 Poznań, ul. Hawelańska 1
tel. 61 842 23 00
e-mail: poznan@supron.pl

GDAŃSK
80-381 Gdańsk, ul. Droszyńskiego 15/A8
+48 601 759 966
e-mail: gdansk@supron.pl

Tworzymy dla Twojego bezpieczeństwa!

**OKIENKO PLEXI**

W drzwiach wycięte okienko zabezpieczone plexi

**INDYWIDUALNA KOLORYSTYKA**


Dostępne w kolorystyce z palety barw RAL

**NIESTANDARDOWE WYMIARY**

Możliwość dopasowania wymiarów do potrzeb Klienta

**UNIERSALNY MONTAŻ**

Bardzo łatwa zmiana strony podłączenia prawa/lewa poprzez obrót szafy o 180°. Otwory przyłączeniowe są zaślepione.

**POŁĄCZENIA WĘŻA ŁĄCZĄCEGO ZAWÓR HYDRANTOWY Z OSIĄ WODNĄ - STANDARD**

- połączenie gwintowane w standardzie
- połączenie za pomocą nasady i łącznika

**ZAKUCIE PRĄDOWNICY**

- zakucie prądownicy tuleją aluminiową w standardzie
- zakucie prądownicy tuleją mosiężną

**PODSTAWY / PODPORY**

RODZAJ ZAMKA

**ZAMEK PATENT**

Przy dużej ilości szafek jednym kluczykiem można otwierać wszystkie szafki. Kluczyk umożliwiający awaryjne otwarcie jest umieszczony za szybką bezpieczną.

**ZAMEK EURO**

Zamek pokrętny przystosowany do założenia plomby



RADOM
26-600 Radom, ul. Sadownicza 6
tel. 48 363 89 98
e-mail: sprzedaz@supron.pl

WARSZAWA
03-661 Warszawa, ul. Czerwińska 33
+48 22 619 80 05
e-mail: warszawa@supron.pl

POZNAŃ
61-625 Poznań, ul. Hawelańska 1
tel. 61 842 23 00
e-mail: poznan@supron.pl

GDAŃSK
80-381 Gdańsk, ul. Droszyńskiego 15/A8
+48 601 759 966
e-mail: gdansk@supron.pl

Tworzymy dla Twojego bezpieczeństwa!