

HYDRANT WEWNĘTRZNY DN52 Z DODATKOWYM WĘZEM Z MIEJSCEM NA GAŚNICĘ UNIWERSALNY



Hydrant wewnętrzny z węzłem płasko składanym 52 mm ułożonym w koszu i dodatkowym węzłem pod koszem oraz z miejscem na gaśnicę 6kg. Wykonanie zawieszane (C) lub wnękowe (B). Otwory przyłączeniowe są zaślepione i oferują sześć możliwości podłączeń: z boku, z tyłu, z góry. Wersja uniwersalna: możliwość podłączenia tego samego hydrantu w wykonaniu lewym lub prawym. Ciśnienie pracy od 0,2 do 0,7 MPa.

WYMIARY HYDRANTU:



Wysokość: 850 mm
Szerokość: 500 mm
Głębokość 200 mm

WYMIARY WNĘKI:

Wysokość: 870 mm
Szerokość: 520 mm
Głębokość 210 mm

Wykonanie standardowe:

- szafka hydrantowa STANDARD wykonana z blachy czarnej malowanej farbą proszkową poliestrową fasadową typ [Facade](#) w kolorze czerwonym (RAL 3000) lub białym (RAL 9003), drzwi pełne; drzwi szafki można otworzyć o 180°
- hydrant w wersji zawieszanej (C) lub wnękowej (B). Wersja wnękowa dostarczana z kołnierzem
- zawór hydrantowy 52
- wspornik węża stanowi kosz w kolorze RAL 3000
- wąż tłoczny płasko składany $\phi 52$ mm o długości 2 x 15 m lub 2 x 20 m, zgodny z normą PN-EN 14540:2005(U)
- prądownica hydrantowa PWh-52 zgodna z normą PN-EN-671-2, na stałe podłączona do węża poprzez zakucie tuleją aluminiową
- łączniki tłoczne węża zakute tuleją aluminiową
- zamek PATENT
- oznakowanie: znak "Hydrant" i "Gaśnica" zgodnie z normą PN-EN ISO 7010:2012 + tabliczka informacyjna zgodnie z normą PN-EN 671-2
- instrukcja montażu i konserwacji hydrantu, karta gwarancyjna
- nr identyfikacyjny



Kod towaru	Rodzaj	Długość węża	Zamek	Podstawa/podpora * [wys. x gł.]	Ilość podpór/podstaw
------------	--------	--------------	-------	------------------------------------	----------------------

S-52-C3G640-850x500x200-P-XXXX	Zawieszany	2 x 20 m	Patent	S-C-PODSTAWA-PANTS-600X500	1 szt.
S-52-C3G630-850x500x200-P-XXXX	Zawieszany	2 x 15 m			
S-52-B3G640-850x500x200-P-XXXX	Wnękowy	2 x 20 m		S-C-PODPORA-PANTS-600X500	1 szt.
S-52-B3G630-850x500x200-P-XXXX	Wnękowy	2 x 5 m			

XXXX – oznacza kolor z palety RAL (czerwony 3000 lub biały 9003)

* Podstawy lub podpory są wyposażeniem dodatkowym sprzedawanym osobno

Właściwości hydrauliczne

Ciśnienie robocze od 0,2 MPa do 0,7 MPa

Prąd wody rozproszony stożkowy – nie mniejszy niż 45 stopni.

Natężenie przepływu /wydajność/	ciśnienie [MPa]	strumień rozproszony	strumień zwarty
Średnica równoważna 13 mm	0,2	172 l/min	155 l/min
	0,4	244 l/min	220 l/min
	0,6	299 l/min	270 l/min
Współczynnik K		122	110
Efektywny zasięg rzutu strumienia wody (plus długość węża 15 mb lub 20 mb)			
Średnica równoważna 13 mm	0,2	5,4 m	10,8 m
	0,4	8,1 m	17,1 m
	0,6	9,9 m	19,8 m

Uwaga: Zależność natężenia przepływu Q od ciśnienia P przedstawia równanie: $Q = K\sqrt{10P}$, gdzie Q wyraża się w litrach na minutę [l/min], a P w megapaskalach [MPa].

MOŻLIWOŚCI WYKONANIA



BLACHA STALOWA OCYNKOWANA

Malowana farbą poliestrową fasadową typ **Facade**. Rozwiązanie odporne na warunki atmosferyczne oraz promieniowanie UV




INOX

Blacha nierdzewna gat. 304 szlif 240 lub 316L. W środowisku agresywnym (np. pływalnie) stosujemy tylko stal 316 L



DOWOLNY WZÓR WYCINANY LASEROWO

Na drzwiach, przy użyciu wycinarki laserowej możemy wyciąć dowolny wzór, napis, logo



SZYBA BEZPIECZNA

Drzwi ze szkła matowego lub przezroczystego. Możliwość zastosowania dowolnej grafiki

RADOM
26-600 Radom, ul. Sadownicza 6
tel. 48 363 89 98
e-mail: sprzedaz@supron.pl

WARSZAWA
03-661 Warszawa, ul. Czerwińska 33
+48 22 619 80 05
e-mail: warszawa@supron.pl

POZNAŃ
61-625 Poznań, ul. Hawelańska 1
tel. 61 842 23 00
e-mail: poznan@supron.pl

GDAŃSK
80-381 Gdańsk, ul. Droszyńskiego 15/A8
+48 601 759 966
e-mail: gdansk@supron.pl

Tworzymy dla Twojego bezpieczeństwa!

**OKIENKO PLEXI**

W drzwiach wycięte okienko zabezpieczone plexi

**INDYWIDUALNA KOLORYSTYKA**

Dostępne w kolorystyce z palety barw RAL

**NIESTANDARDOWE WYMIARY**

Możliwość dopasowania wymiarów do potrzeb Klienta

**UNIERSALNY MONTAŻ**

Bardzo łatwa zmiana strony podłączenia prawa/lewa poprzez obrót szafy o 180°. Otwory przyłączeniowe są zaślepione.

**ZAKUCIE PRĄDOWNICY**

- zakucie prądownicy tuleją aluminiową w standardzie
- zakucie prądownicy tuleją mosiężną

**POŁĄCZENIE PRĄDOWNICY Z WĘŻEM**

- prądownica zakuta tuleją
- prądownica połączona za pomocą nasady

**ZAWÓR HYDRANTOWY 52**

- aluminiowy zawór 52 w standardzie
- mosiężny zawór 52 z nasadą aluminiową

**PODSTAWY / PODPORY**

RODZAJ ZAMKA

**ZAMEK PATENT**

Przy dużej ilości szafek jednym kluczykiem można otwierać wszystkie szafki. Kluczyk umożliwiający awaryjne otwarcie jest umieszczony za szybką bezpieczną.

**ZAMEK EURO**

Zamek pokrętny przystosowany do założenia plomby



RADOM
26-600 Radom, ul. Sadownicza 6
tel. 48 363 89 98
e-mail: sprzedaz@supron.pl

WARSZAWA
03-661 Warszawa, ul. Czerwińska 33
+48 22 619 80 05
e-mail: warszawa@supron.pl

POZNAŃ
61-625 Poznań, ul. Hawelańska 1
tel. 61 842 23 00
e-mail: poznan@supron.pl

GDAŃSK
80-381 Gdańsk, ul. Droszyńskiego 15/A8
+48 601 759 966
e-mail: gdansk@supron.pl

Tworzymy dla Twojego bezpieczeństwa!