

## HYDRANT WEWNĘTRZNY DN25 Z MIEJSCEM NA GAŚNICĘ POD ZWIJADŁEM FIT DO CIĄGÓW PIESZYCH



Hydrant wewnętrzny zawieszany o głębokości 180 mm z węzłem półsztywnym 25 mm z miejscem na gaśnicę pod zwijadłem przystosowany do ciągów pieszych. Wykonanie zawieszane (Z).

### WYMIARY HYDRANTU:


Wysokość: 900 mm  
Szerokość: 1110 mm  
Głębokość 180 mm

### WYMIARY WNĘKI:

Wysokość: n/d  
Szerokość: n/d  
Głębokość n/d

### Wykonanie standardowe:

- szafka hydrantowa STANDARD wykonana z blachy czarnej malowanej [farbą proszkową poliestrową fasadową typ Facade](#) w kolorze czerwonym (RAL 3000) lub białym (RAL 9003), drzwi pełne; dzięki zastosowaniu zawiasu krytego drzwi szafki można otworzyć o 180°, miejsce na gaśnicę pod zwijadłem
- zawór hydrantowy 25 mosiężny produkcji Supron 3
- zwijadło węża w kolorze RAL 3000 wychylne o 180° z osią wodną i regulatorem siły rozwijania
- wąż tłoczny półsztywny  $\varnothing 25$  mm o długości 20 m lub 30 m zgodny z normą PN-EN 694, na stałe podłączony do osi wodnej poprzez zakucie
- prądownica hydrantowa PWh-25 zgodna z normą PN-EN-671-1, na stałe podłączona do węża poprzez zakucie tuleją aluminiową
- wężyk łączący zawór z osią wodną; brak opasek zaciskowych, wszystkie połączenia gwintowane
- zamek PATENT
- oznakowanie: znak "Hydrant" i "Gaśnica" zgodnie z normą PN-EN ISO 7010:2012 + tabliczka informacyjna zgodnie z normą PN-EN 671-1
- instrukcja montażu i konserwacji hydrantu, karta gwarancyjna hydrantu
- nr identyfikacyjny



Kod towaru	Rodzaj	Długość węża	Zamek	Podstawa/podpora * [wys. x gł.]	Ilość podpór/podstaw
S-25F1-ZGW30-P-XXXX	Zawieszany	30 m	Patent	S-C-PODSTAWA-550X180	2 szt.
S-25F1-ZGW20-P-XXXX	Zawieszany	20 m			

XXXX – oznacza kolor z palety RAL (czerwony 3000 lub biały 9003)  
\* Podstawy lub podpory są wyposażeniem dodatkowym sprzedawanym osobno

## Właściwości hydrauliczne:

Ciśnienie robocze od 0,2 MPa do 1,2 MPa

Prąd wody rozproszony stożkowy – nie mniejszy niż 45 stopni.

Natężenie przepływu /wydajność/ Średnica równoważna 10 mm	ciśnienie [MPa]	wąż 30 mb		wąż 20 mb	
		strumień rozproszony	strumień zwarty	strumień rozproszony	strumień zwarty
	0,2	61 l/min	60 l/min	65 l/min	64 l/min
	0,4	86 l/min	85 l/min	92 l/min	91 l/min
	0,6	104 l/min	103 l/min	112 l/min	111 l/min
<b>Współczynnik K</b>		<b>43</b>		<b>46</b>	
<b>Efektywny zasięg rzutu strumienia wody (plus długość węża 20 mb lub 30 mb)</b>					
Średnica równoważna 10 mm	0,2	4,5 m	11,8 m	4,5 m	11,8 m

Uwaga: Zależność natężenia przepływu Q od ciśnienia P przedstawia równanie:  $Q = K\sqrt{10P}$ , gdzie Q wyraża się w litrach na minutę [l/min], a P w megapaskalach [MPa].

## MOŻLIWOŚCI WYKONANIA




### BLACHA STALOWA OCYNKOWANA

Malowana farbą poliesterową fasadową typ **Facade**. Rozwiązanie odporne na warunki atmosferyczne oraz promieniowanie UV



### INOX

Blacha nierdzewna gat. 304 szlif 240 lub 316L. W środowisku agresywnym (np. pływalnie) stosujemy tylko stal 316 L)



### DOWOLNY WZÓR WYCINANY LASEROWO

Na drzwiach, przy użyciu wycinarki laserowej możemy wyciąć dowolny wzór, napis, logo



### SZYBA BEZPIECZNA

Drzwi ze szkła matowego lub przezroczystego. Możliwość zastosowania dowolnej grafiki

RADOM  
26-600 Radom, ul. Sadownicza 6  
tel. 48 363 89 98  
sprzedaz@supron.pl

WARSZAWA  
03-661 Warszawa, ul. Czerwińska 33  
warszawa@supron.pl

POZNAŃ  
61-625 Poznań, ul. Hawelańska 1  
poznan@supron.pl

GDAŃSK  
80-381 Gdańsk, ul. Droszyńskiego 15/A8  
gdansk@supron.pl



#### OKIENKO PLEXI

W drzwiach wycięte okienko zabezpieczone plexi



#### INDYWIDUALNA KOLORYSTYKA

Dostępne w kolorystyce z palety barw RAL




#### NIESTANDARDOWE WYMIARY

Możliwość dopasowania wymiarów do potrzeb Klienta



#### UNIERSALNY MONTAŻ

Bardzo łatwa zmiana strony podłączenia prawa/lewa poprzez obrót szafy o 180°. Otwory przyłączeniowe są zaślepione.



#### POŁĄCZENIA WĘŻA ŁĄCZĄCEGO ZAWÓR HYDRANTOWY Z OŚIĄ WODNĄ - STANDARD

- połączenie gwintowane w standardzie
- połączenie za pomocą nasady i łącznika



#### ZAKUCIE PRĄDOWNICY

- zakucie prądownicy tuleją aluminiową w standardzie
- zakucie prądownicy tuleją mosiężną



#### ZAWÓR 52 Z REDUKCJĄ SKOŚNĄ

Hydrant można podłączyć do sieci zasilającej DN50 poprzez zastosowanie zaworu 52 z redukcją skośną Supron 3



#### PODSTAWY / PODPORY

## RODZAJ ZAMKA



#### ZAMEK PATENT

Przy dużej ilości szafek jednym kluczykiem można otwierać wszystkie szafki. Kluczyk umożliwiający awaryjne otwarcie jest umieszczony za szybką bezpieczną.



#### ZAMEK BEZKLUCZOWY

Zamek pokrętny bez kluczyka

RADOM  
26-600 Radom, ul. Sadownicza 6  
tel. 48 363 89 98  
sprzedaz@supron.pl

WARSZAWA  
03-661 Warszawa, ul. Czerwińska 33  
warszawa@supron.pl

POZNAŃ  
61-625 Poznań, ul. Hawelańska 1  
poznan@supron.pl

GDAŃSK  
80-381 Gdańsk, ul. Droszyńskiego 15/A8  
gdansk@supron.pl