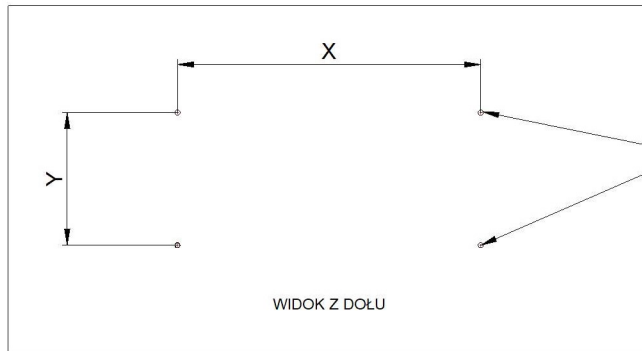
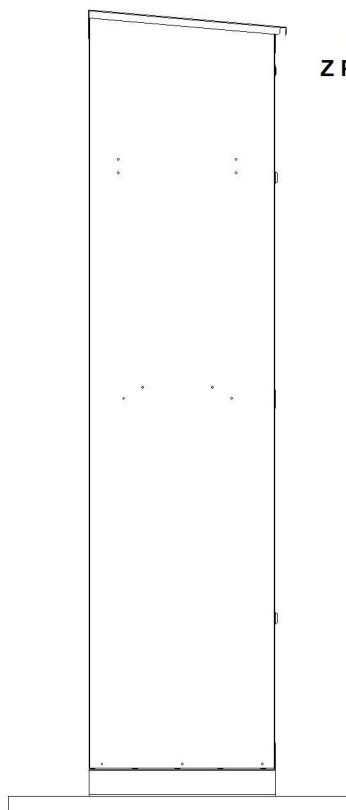
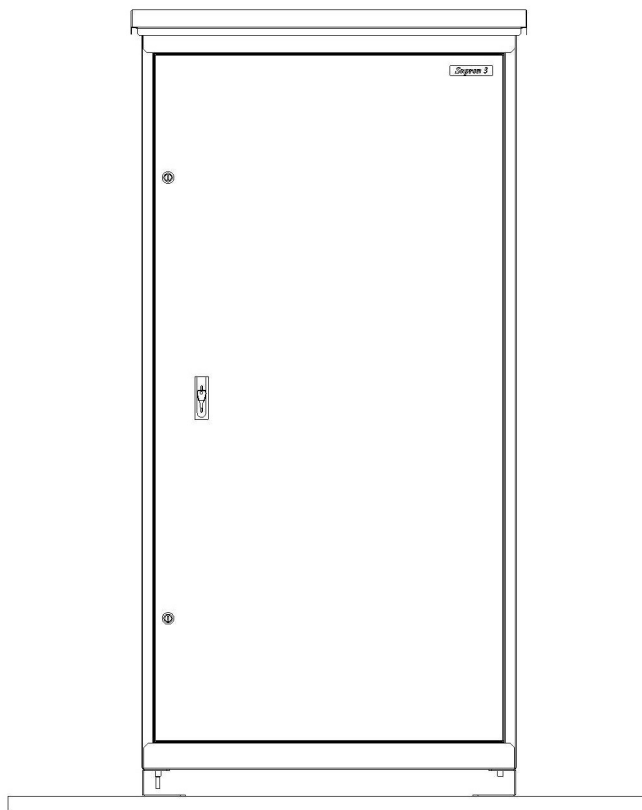


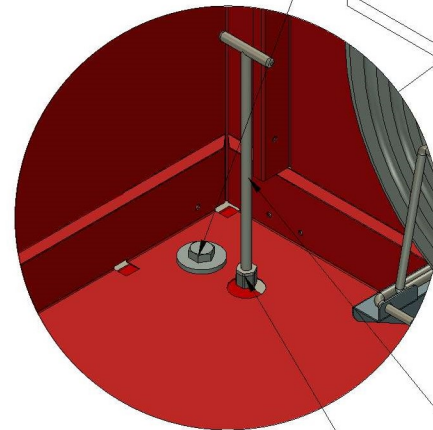
INSTRUKCJA MONTAŻU SZAF W00 DO PODŁOŻA



WYWIERCIĆ OTWORY
W PODŁOŻU POD KOŁKI
ROZPOROWE M10 4 SZT.



PRZYKRĘCIĆ ŚRUBĘ M8x30
Z PODKŁADKĄ W NITONAKRĘTKI
W COKOŁACH



KLUCZ
NASADOWY

PRZYKRĘCIĆ SZAFĘ KLUCZEM
NASADOWYM WKRĘTAMI M10 DO
KOŁKÓW ROZPOROWYCH W PODŁOŻU
POPRAZ OTWORY W POKRYWACH